

Puertas Cortafuegos
Puerta Batiente de 1 y 2 hojas

Modelo BASIC EI₂ 60 C5

PUERTA BATIENTE CORTAFUEGOS EI₂60 C5 EN 1 y 2 hojas, modelo BASIC.

Puerta batiente metálica cortafuegos estándar o a medida con clasificación de resistencia al fuego EI₂ 60 C5, tipo TORRES, formada por hoja de 53 mm en chapa de acero galvanizado de 0,7 tipo skinpass rellena de lana de roca de alta densidad y marco fabricado en acero de alta resistencia de 1,2 mm, con garras de anclaje o agujeros para fijación del marco con tornillería sobre premarco colocado por el cliente, 2 bisagras homologadas con marcado CE una de ellas con rodamientos, junta intumescente perimetral entre marco y hoja, manilla de nylon negra con alma de acero y cerradura cortafuegos homologada según norma UNE EN 1634-1. Acabado de la hoja y el marco lacado al horno RAL 7035 (liso).

Características técnicas:

Homologaciones:

- Ensayo de ciclos: C5 (200.000 ciclos.)
- Ensayo de resistencia al fuego – 1 hoja:
- Ensayo de resistencia al fuego – 2 hojas:

Dimensiones estándar de paso libre:

712 x 2015 mm	712 x 2105 mm	1 HOJA
802 x 2015 mm	802 x 2105 mm	
902 x 2015 mm	903 x 2105 mm	
1012 x 2015 mm	1012 x 2105 mm	
1112 x 2015 mm	1112 x 2105 mm	
1212 x 2015 mm	1212 x 2105 mm	
1112 x 2015 mm	1112 x 2105 mm	2 HOJAS
1122 x 2015 mm	1122 x 2105 mm	
1212 x 2015 mm	1212 x 2105 mm	
1312 x 2015 mm	1312 x 2105 mm	
1412 x 2015 mm	1412 x 2105 mm	
1512 x 2015 mm	1512 x 2105 mm	
1692 x 2015 mm	1692 x 2105 mm	
1892 x 2015 mm	1892 x 2105 mm	

Marco:

- Marco conformado en acero de alta resistencia de 1,2mm.
- Alojamiento para junta intumescente perimetral de 20x2 mm.
- Punto antipalanca.
- Provisto de garras de anclaje y agujeros para fijación mediante tornillos.

Hoja:


- Hoja de 53 mm de espesor realizada en acero galvanizado de 0,7 mm tipo skinpass.
- Relleno de lana de roca: densidad 150 Kg/m³ según ensayo.

Herrajes:

- Bisagra de 3 cuerpos de acero (2 unidades) homologada con marcado CE. Una de ellas con rodamientos.

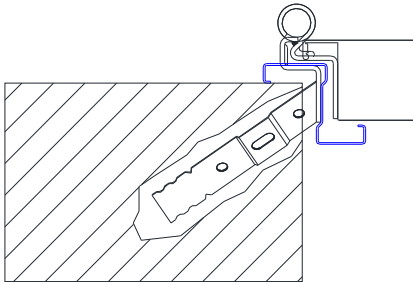
Detalle puerta:

Acabado:

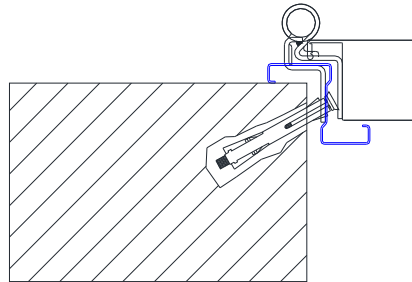


Marco:

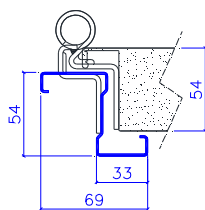
Fijación con garras



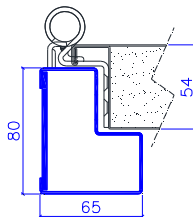
Fijación con tornillería



Esquinero (estándar)



Tipo pasillos (opcional)



Abrazamuro telescópico (opcional)

